

### Première connexion



**Pescalice**

### Login


Identifiant

Suivant

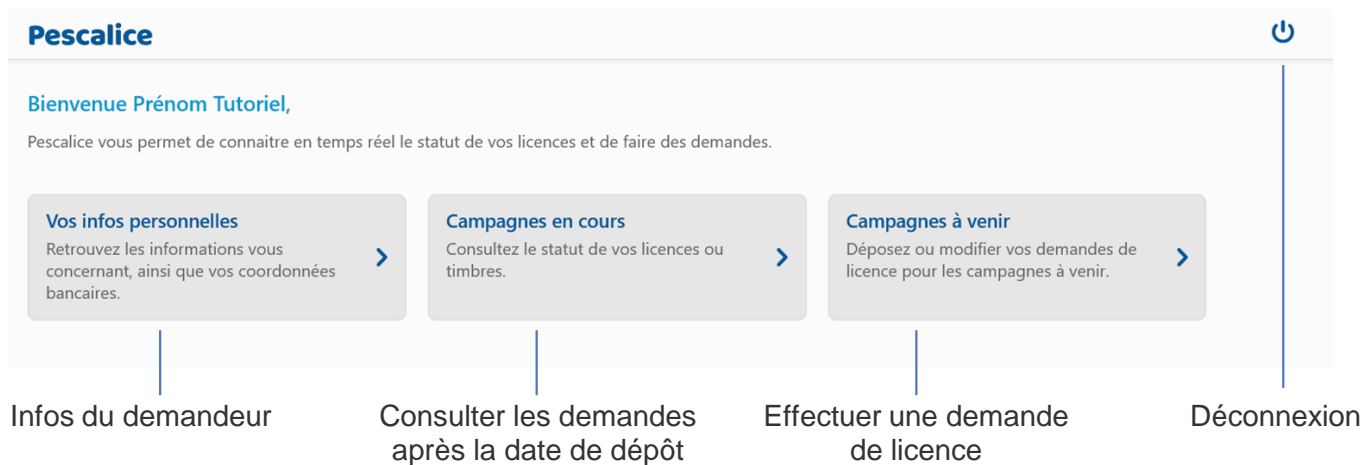
A quoi correspond mon identifiant ?

Sélectionnez...

[Je ne connais pas mon identifiant](#)

- 1 → Login = numéro de marin ou SPR (xxAxxxx ou SPRxxxx) ou = numéro pêche à pied
- 2 → Code d'accès : envoyé par SMS  au numéro transmis au CRPMEM
- 3 → Création du mot de passe

### Page d'accueil



**Pescalice**

Bienvenue Prénom Tutoriel,

Pescalice vous permet de connaître en temps réel le statut de vos licences et de faire des demandes.

**Vos infos personnelles**

Retrouvez les informations vous concernant, ainsi que vos coordonnées bancaires.

**Campagnes en cours**

Consultez le statut de vos licences ou timbres.

**Campagnes à venir**

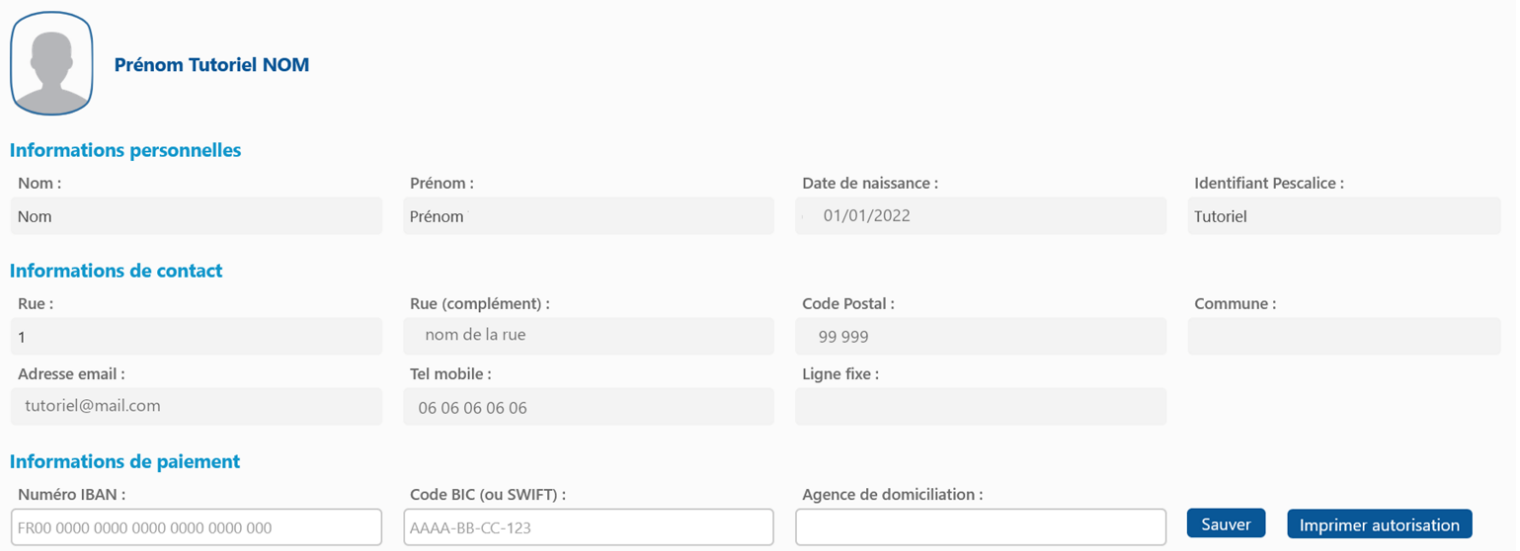
Déposez ou modifiez vos demandes de licence pour les campagnes à venir.


Déconnexion

Infos du demandeur      Consulter les demandes après la date de dépôt      Effectuer une demande de licence

### Infos personnelles

Vos infos personnelles sont préremplies, assurez-vous de leur exactitude. En cas d'erreur, contactez votre CDPMEM.



 **Prénom Tutoriel NOM**

#### Informations personnelles

Nom :       Prénom :       Date de naissance :       Identifiant Pescalice :

#### Informations de contact

Rue :       Rue (complément) :       Code Postal :       Commune :

Adresse email :       Tel mobile :       Ligne fixe :

#### Informations de paiement

Numéro IBAN :       Code BIC (ou SWIFT) :       Agence de domiciliation :

[Sauver](#)   [Imprimer autorisation](#)



## Paieement en ligne

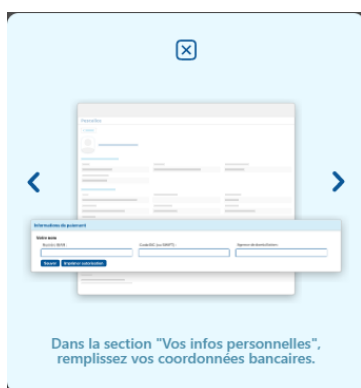
### Nouveauté 2023

Quand vous arrivez sur votre interface, un pop-up apparaît pour vous guider pour la saisie de vos informations bancaires et l'édition de l'autorisation de prélèvement.

Celle-ci doit être imprimée en deux exemplaires :

.L'un est à envoyer à votre organisme bancaire

.L'autre à votre Comité départemental



### Informations de paiement

#### Prénom NOM

Numéro IBAN :

Code BIC (ou SWIFT) :

Agence de domiciliation :

Sauver

Imprimer autorisation

#### MONENTREPRISEDEPECHE

Numéro IBAN :

Code BIC (ou SWIFT) :

Agence de domiciliation :

Sauver

Imprimer autorisation

#### Une erreur dans vos informations ?

Contactez votre CDPMEM pour rectification. Si votre navire est immatriculé hors Bretagne ou si vous demandez un permis PAP en dehors de la Bretagne, contactez le CRPMEM Bretagne.

#### Besoin d'un échéancier de paiement ?

Contactez directement le CRPMEM Bretagne.



## Campagnes à venir

En cliquant sur une campagne, vous pouvez :

- Effectuer une demande de licence
- Vérifier vos demandes (jusqu'à la date de fin de dépôt)



Chaque demande n'est réalisable que durant la période indiquée

## Campagnes à venir

Deposez ou modifiez une demande pour la campagne à venir, en pêche à pied ou bien en pêche embarquée :

## Pêche à pied

Du 1er au 31 janvier



## Pêche embarquée - Coquillage

du 15.05 au 15.06



## Pêche embarquée annuelle

du 01.09 au 30.09



## Comment déposer une demande ?

## 1 Accueil demande

## Vos demandes de licences pour la pêche embarquée pour la campagne à venir

Campagne Pêche embarquée 2022-2023

## Déposer une demande

Commencer le processus de demande d'une licence Pêche Embarquée



Si vous n'avez pas de demande en cours, seul ce bouton apparaît

## 2 Choix du navire

## Demandeur : Prénom Tutoriel NOM

Sélectionnez le navire pour lequel vous souhaitez déposer une demande de licence. Si vous souhaitez déposer plusieurs demandes de licences pour le même navire, vous devrez les saisir une par une.

✓ Mon Navire Tutoriel  
332211



Annuler cette demande

Suivant

Choisissez le navire concerné par la demande :

• Vérifiez ses caractéristiques en cliquant sur

• Une fois le navire sélectionné, cliquez sur suivant

## 3 Choix de la licence

## Sélectionner la licence

Sélectionnez la licence que vous souhaitez. S'il s'agit du même navire, chaque licence doit faire l'objet d'une demande distincte.



Bivalves (autres que pectinidés) – Secteurs Douarnenez, Sud & Nord Iroise  
Finistère



Bivalves - Secteur Côtes d'Armor  
Côtes d'Armor



✓ Bivalves - Secteur Saint Malo  
Ille et Vilaine



Bivalves – Secteur Concarneau/Les Glénan (Autres que CSJ)  
Finistère



Bolinche au Sud du 48°30'  
Bretagne



Bulots - Secteur Côtes d'Armor  
Côtes d'Armor



Annuler cette demande

Suivant

Pour rechercher une licence par son nom

Vous ne pouvez sélectionner qu'une seule licence par demande

Cliquez sur pour accéder aux détails d'une licence

Vous pouvez annuler votre demande à tout moment

Cliquez sur suivant pour continuer



## 4 Choix de la nature de la demande

### Nature de votre demande de licences pour la pêche embarquée

Campagne Pêche Embarquée 2022-2023

#### 1ère installation

Vous venez d'acquérir votre premier navire et déposez une demande de licence pour la première fois

#### Renouvellement

Vous déteniez déjà la licence lors de la campagne précédente

#### Nouvelle demande

Vous ne déteniez pas cette licence lors de la campagne précédente

## 5 Options (suivant la licence)

### Options pour votre demande de licences pour la pêche embarquée

Veillez sélectionner l'option que vous souhaitez pour la licence : Coquilles Saint-Jacques - Côtes d'Armor

✓ Drague

Plongée

## 6 Critères à valider

⚠ Toutes les cases doivent être

### Critères administratifs

✓ J'atteste avoir pris connaissance des délibérations relatives à la campagne de pêche

✓ J'atteste être à jour du paiement de mes contributions professionnelles obligatoires

✓ Je m'engage à réaliser une demande pour un navire détenteur d'un PME et mon permis de navigation à jour

✓ J'atteste être à jour de mes statistiques de pêche pour la campagne précédente (sauf 1ère installation)

✓ Je m'engage à joindre l'acte de francisation (1ère installation ou changement de navire)

## 7 Récapitulatif de la demande

### Recapitulatif

Vous avez déposé une demande au nom de Prénom Tutoriel NOM avec le navire Mon Navire Tutoriel (332211) pour la licence "Bivalves - Secteur Saint Malo" pour la campagne 2022-2023, le 11/05/2022 à 10:23.

#### Païement

Vous devez payer votre licence auprès de votre CDPM par chèque à l'ordre du CRPME de Bretagne.  
Chèque de 100€

#### Pièces à fournir

En plus du chèque ci-dessus, vous devrez aussi faire parvenir à votre CDPM les pièces administratives suivantes :

- L'acte de francisation (1ère installation ou changement de navire)
- Les autorisation de pêche professionnelle en plongée.

Votre demande a bien été prise en compte. Un mail de confirmation vous sera envoyé (à l'adresse [tutoriel@mail.com](mailto:tutoriel@mail.com)) pour chaque demande (merci de vérifier vos spams, surtout si vous avez fait plusieurs demandes). Vous pouvez également consulter vos demandes dans la rubrique statut de vos licences. Les demandes effectuées sont modifiables sur votre espace personnel jusqu'à la fin de la période de demande. Passée cette date, contactez votre CDPME. Les demandes seront instruites par le CRPME et une notification vous sera adressée avant le début de la campagne.

Déposer une autre demande de licence avec le même navire >

Terminer

• Pour demander une autre licence avec le même navire

• Pour clore votre demande



**Vous recevrez un mail pour chaque demande. Vérifiez vos spams, surtout en cas de demandes multiples.**



## Comment suivre ses demandes ?

A

### La période de dépôt de la licence est toujours ouverte

1.Retournez dans votre écran d'accueil et cliquez sur « *Campagnes à venir* ». Le nombre de demandes est indiqué dans chaque catégorie

#### Campagnes à venir

Deposez ou modifiez une demande pour la campagne à venir, en pêche à pied ou bien en pêche embarquée :

##### Pêche à pied

Du 1er au 31 janvier



##### Pêche embarquée - Coquillage

du 15.05 au 15.06

1 demande déposée.



##### Pêche embarquée annuelle

du 01.09 au 30.09

1 demande déposée.



2.Cliquez sur une catégorie pour accéder au détail de vos demandes

#### Vos demandes de licences pour la pêche embarquée pour la campagne à venir

Campagne Pêche embarquée 2022-2023

Coquilles Saint-Jacques - Secteur  
Auray / Vannes Toutes zones A,  
B, C, D, E

Mon Navire Tutoriel (SM 332211)  
06/04/2022

Déposer une nouvelle demande  
de licence



## Comment corriger une erreur dans une demande enregistrée ?

**Une fois une demande enregistrée, vous ne pouvez plus la modifier.**

1.En cas d'erreur, cliquez sur la demande, puis sur « *Annuler la demande* »

2.Recommencer ensuite une nouvelle demande

#### Choix du navire

**Demandeur : Prénom Tutoriel NOM**

Sélectionnez le navire pour lequel vous souhaitez déposer une demande de licence. Si vous souhaitez déposer plusieurs demandes de licences pour le même navire, vous devrez les saisir une par une.

Mon Navire Tutoriel  
332211

Annuler cette demande

Suivant



B

## La période de dépôt de la licence est fermée



**.Vous ne pouvez plus ni modifier ni annuler votre demande**

.Seule la consultation du statut de votre demande est possible

.En cas d'erreur ou d'oubli contactez votre CDPMEM

- ① Dans votre écran d'accueil, cliquez sur « *Campagnes en cours* »

**Campagnes en cours**

Vous pouvez consulter le statut de vos licences ou timbres.



- ② Cliquez ensuite sur le type de pêche concerné

**Campagnes en cours**

Sélectionnez le type de pêche sur lequel vous désirez connaître le statut de vos licences :

**Pêche à pied**

Vous avez actuellement 2 timbres actif.

**Pêche embarquée**

Vous n'avez actuellement aucune licence pêche embarquée

- ③ Puis choisissez la campagne recherchée

**Statut de vos licences Pêche à pied**

Sélectionnez la campagne concernée :

**Campagne 2022-2023**

1 timbre

**Campagne 2021-2022**

Vous aviez 2 timbres attribués.



- ④ Vous pouvez à présent consulter le statut de vos demandes

**Statut de vos timbre(s) Pêche à pied**

Campagne 2022-2023

**En attente****Côtes d'Armor 22**

**Coques et Palourdes – Plougrescant / Pleubian – Pleubian Lanmodez**

Nature :

Nouv. demande

Référence du paiement 1 :

Référence du paiement 2 :